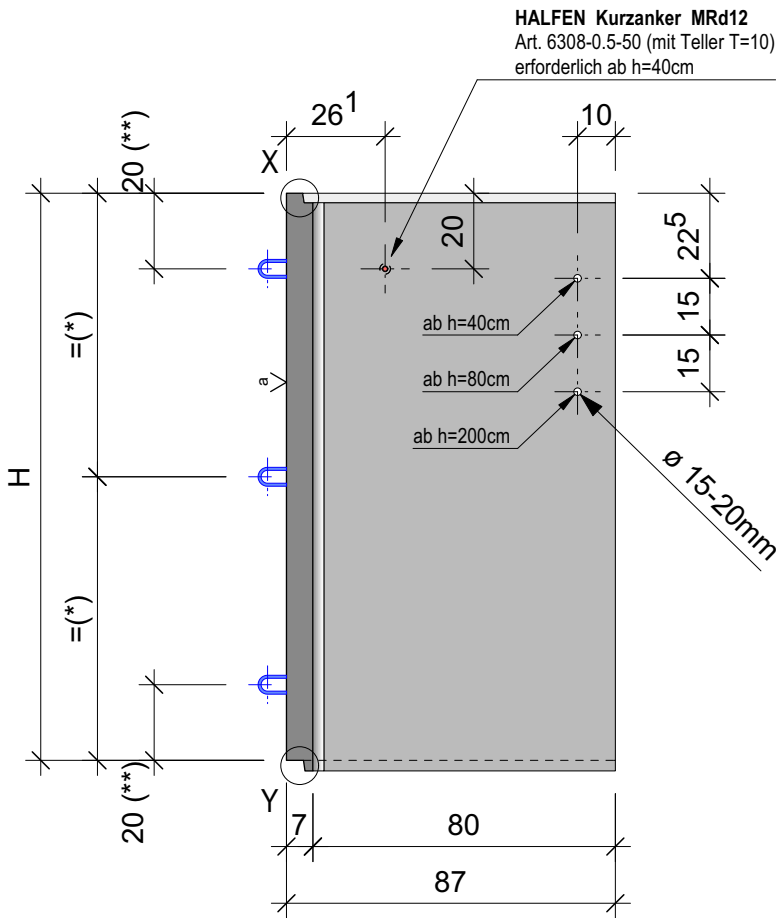
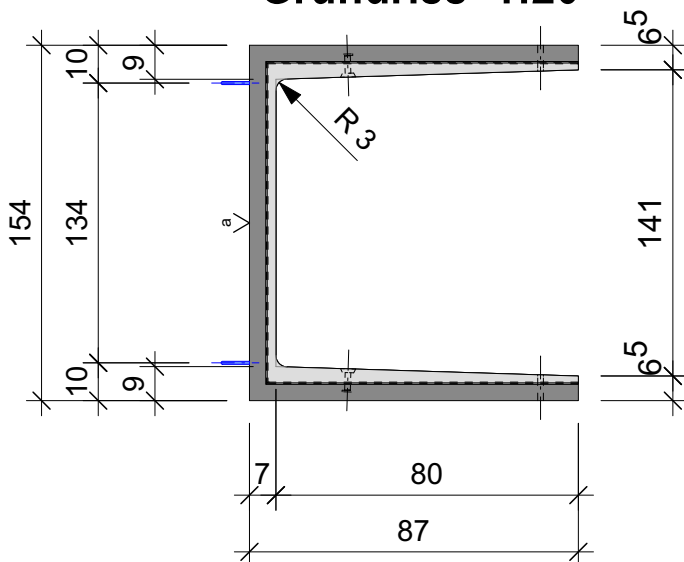


(*) symmetrische Anordnung der Schlaufenbügel (h=20 bis 80cm)
 (**) = 20cm Randabstand (h=100 bis 200cm)

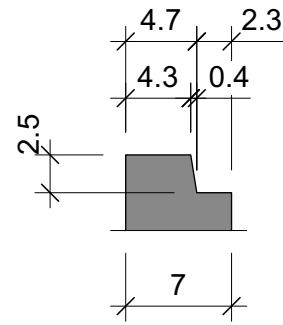
Querschnitt 1:20



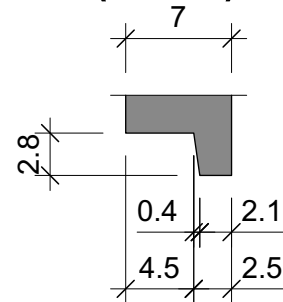
Grundriss 1:20



X (Muffe) 1:5



Y (Muffe) 1:5



Versetztiefe	bis 2.5m
--------------	----------

Toleranzen	
L / B / H	±3mm

Schlaufenbügel Ø8mm	
Art.-Nr. 97200767	
0 Stk. bei Höhe 20cm	
2 Stk. bei Höhe 80cm	
4 Stk. bei Höhe 100cm	

H (cm)	Typ	m ³	kg
20	20	0.0465	116.25
40	40	0.0929	232.25
100	100	0.2322	580.50
120	120	0.2786	696.50
150	150	0.3482	870.50
200	200	0.4643	1'160.75

Legende:	sandgestrahlt 1=fein, 2=normal, 3=grob
Einfüllseite: g = geglättet a = abgerieben f = fein abgerieben z = eben abgezogen b = Besenstrich	Transportanker Rd12 2 Stk. Fase 0/0 mm Kante gerundet
Bewehrungsüberdeckung min. 15mm	

alle Masse in cm!

Tschümpertlin BAUSTOFFE	Oberneuhofstrasse 5 6341 Baar	Tel. +41 41 769 59 59 www.tschuemperlin-ag.ch	Art.-Nr.: 25.221. _ _ _ _ _
--------------------------------	----------------------------------	--	---------------------------------------

Bezeichnung: Lichtschacht Typ 140 / S 80 / w7	Artikelgruppe / Plan-Nr.: 251012 - 004	Index -
---	--	------------

Änd.	Datum	Name	Beschreibung	gez.:	zeb	Dat.:	22.02.2024
-	-	-	-	gepr.:	ser	Dat.:	-
-	-	-	-	freigegeben	rue / ser	Dat.:	-
-	-	-	-	Ersatz für	-	Format	Masstab
-	-	-	-	Beton	Rezept R155	A4	1:20
-	-	-	-	Betonvorsatz	Rezept		